

BONITETNO IZVJEŠĆE

G.BAJKOVEC.D j.d.o.o.

Izdano dana 21. studenog 2023.

Izdano za: **Tea Gatternig**

ODVJETNIČKI URED TEA GATTERNIG

Profil

Dun & Bradstreet d.o.o.

Izdano dana 21. studenog 2023.

OPĆI PODACI

Poduzeće: G.BAJKOVEC.D j.d.o.o.

OIB: 77048168947

Djelatnost: 41.20 Gradnja stambenih i nestambenih zgrada

Godina osnivanja: 2022

Vlasništvo: privatno vlasništvo

Kapital: 100% domaći kapital

Veličina: 1 - mikro

ŽIRORAČUNI

HR7824840081135300525

KONTAKT PODACI

Adresa: Prvomajska 25 , Belica

Email: g.bajkovec.d@gmail.com

ODGOVORNE OSOBE

Drago Bajkovec
(direktor)

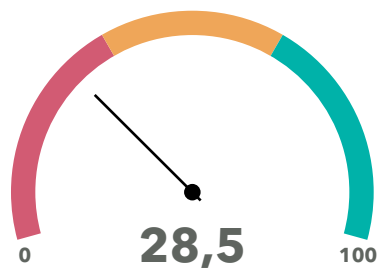
Tea Gatternig
(privremena stečajna upraviteljica)

Kvaliteta poslovanja

Dun & Bradstreet d.o.o.

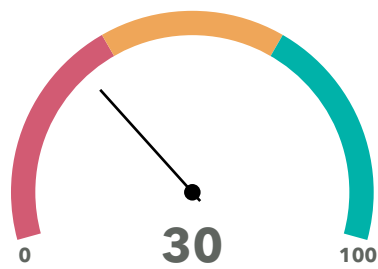
Izdano dana 21. studenog 2023.

Trend



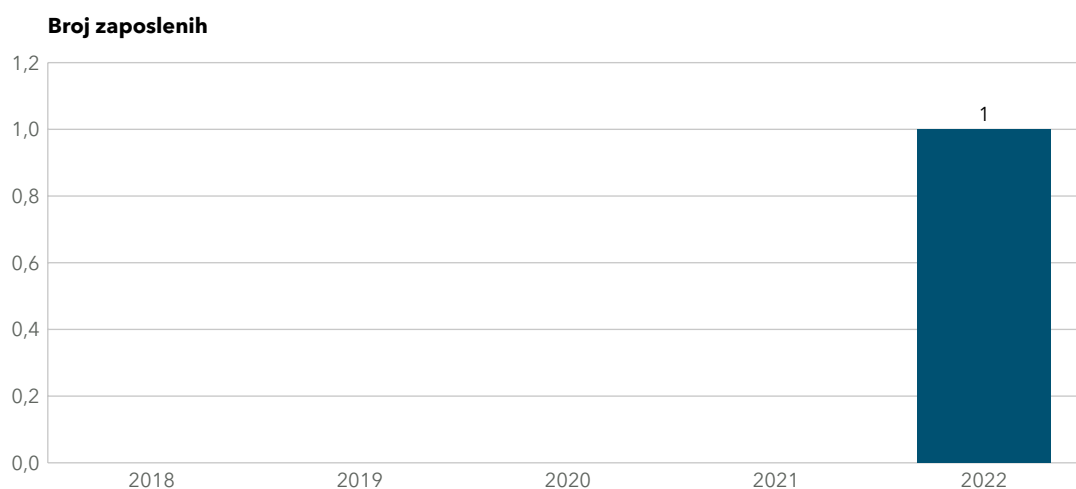
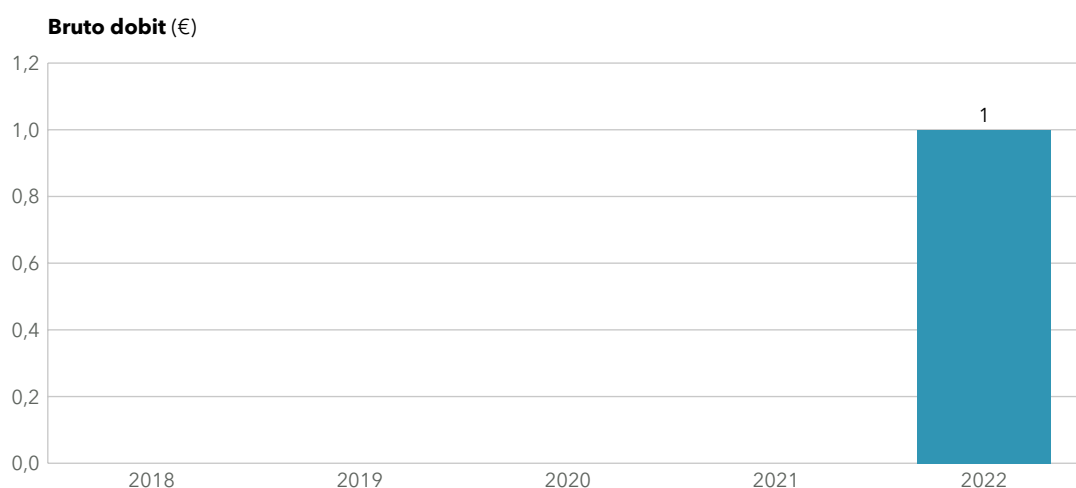
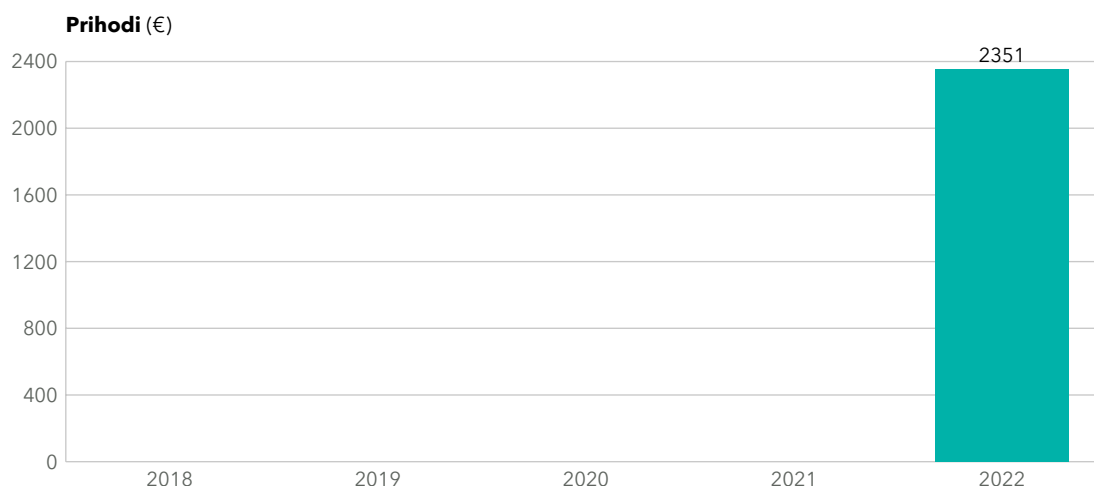
NAZIV	VRIJEDNOST	SKALA	TUMAČENJE
Ukupni prihodi		<div><div></div></div>	Iznadprosječno
Neto dobit		<div><div></div></div>	Iznadprosječno
Broj zaposlenih		<div><div></div></div>	Iznadprosječno
Imovina		<div><div></div></div>	Iznadprosječno
Neto profitna marža		<div><div></div></div>	Iznadprosječno
Tekuća likvidnost		<div><div></div></div>	Iznadprosječno
Novčani omjer		<div><div></div></div>	Iznadprosječno
Stupanj zaduženosti		<div><div></div></div>	Odlično
Dani vezivanja potraživanja		<div><div></div></div>	Odlično
Dani vezivanja obveza		<div><div></div></div>	Odlično

Stabilnost



Blokada	Da
Predstečaj	NE
Stečaj	Ne
Likvidacija	Ne
Porezni dug	Ne
Neisplata plaća	Ne

Ključni pokazatelji



Kvaliteta poslovanja

Dun & Bradstreet d.o.o.

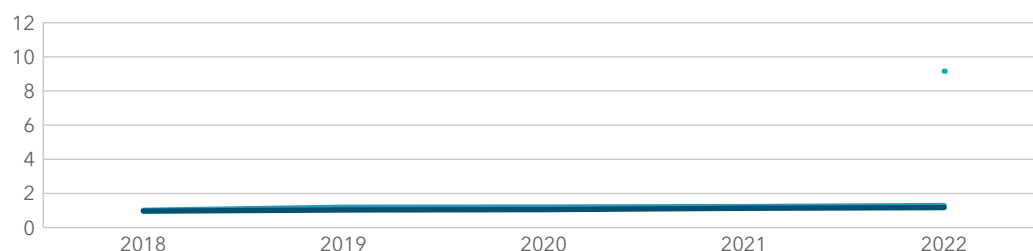
Izdano dana 21. studenog 2023.

Usporedba sa sektorom i RH

Tekuća likvidnost

G.BAJKOVEC.D

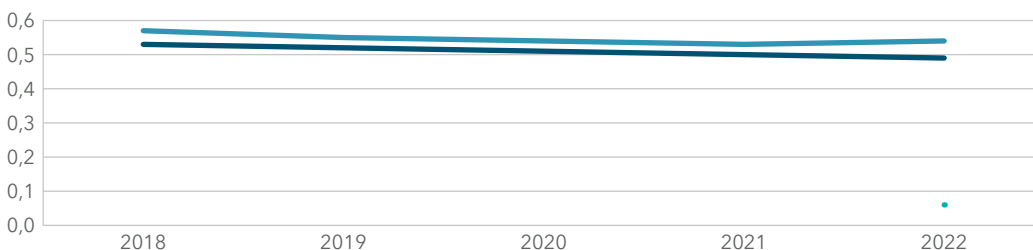
Sektor
Gospodarstvo



Stupanj zaduženosti

G.BAJKOVEC.D

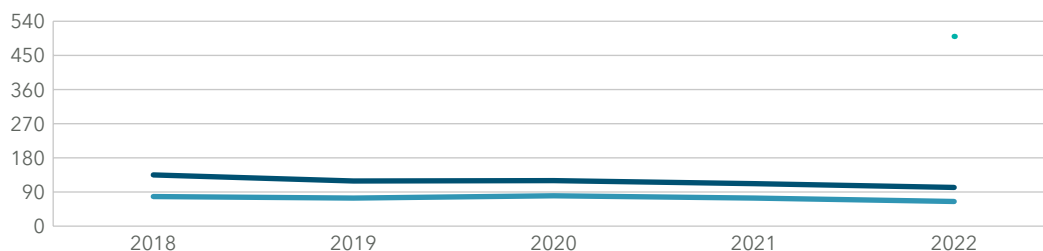
Sektor
Gospodarstvo



Naplata potraživanja

G.BAJKOVEC.D

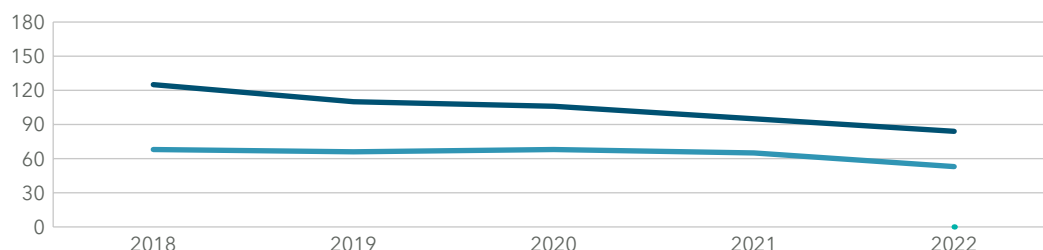
Sektor
Gospodarstvo



Plaćanje obveza

G.BAJKOVEC.D

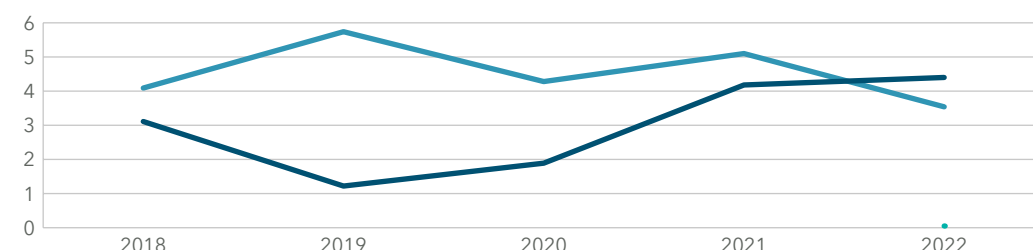
Sektor
Gospodarstvo



Neto profitna marža

G.BAJKOVEC.D

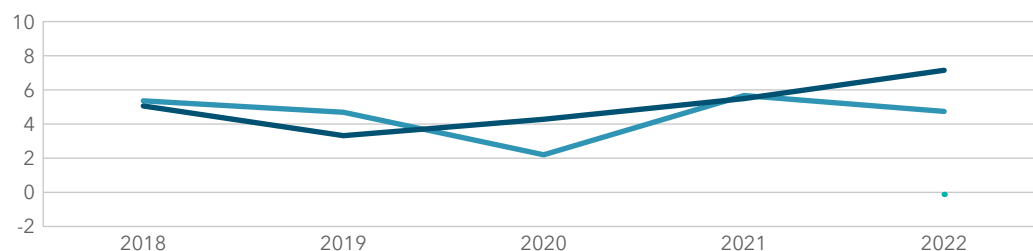
Sektor
Gospodarstvo



Operativna marža

G.BAJKOVEC.D

Sektor
Gospodarstvo



Bilanca RDG

Dun & Bradstreet d.o.o.

Izdano dana 21. studenog 2023.

Bilanca

	2020	2021	2022
A) POTRAŽIVANJA ZA UPISANI A NEUPLAĆENI KAPITAL (u €)	-	-	0
B) DUGOTRAJNA IMOVINA (u €)	-	-	5.787
I. NEMATERIJALNA IMOVINA (u €)	-	-	0
1. Izdaci za razvoj (u €)	-	-	0
2. Koncesije, patenti, licencije, robne i uslužne marke, softver i ostala pr (u €)	-	-	0
3. Goodwill (u €)	-	-	0
4. Predujmovi za nabavu nematerijalne imovine (u €)	-	-	0
5. Nematerijalna imovina u pripremi (u €)	-	-	0
6. Ostala nematerijalna imovina (u €)	-	-	0
II. MATERIJALNA IMOVINA (u €)	-	-	5.787
1. Zemljište (u €)	-	-	0
2. Građevinski objekti (u €)	-	-	0
3. Postrojenja i oprema (u €)	-	-	0
4. Alati, pogonski inventar i transportna imovina (u €)	-	-	5.787
5. Biološka imovina (u €)	-	-	0
6. Predujmovi za materijalnu imovinu (u €)	-	-	0
7. Materijalna imovina u pripremi (u €)	-	-	0
8. Ostala materijalna imovina (u €)	-	-	0
9. Ulaganje u nekretnine (u €)	-	-	0
III. DUGOTRAJNA FINACIJSKA IMOVINA (u €)	-	-	0
1. Ulaganja u udjele (dionice) poduzetnika unutar grupe (u €)	-	-	0
2. Ulaganja u ostale vrijednosne papire poduzetnika unutar grupe (u €)	-	-	0
3. Dani zajmovi, depoziti i slično poduzetnicima unutar grupe (u €)	-	-	0
4. Ulaganja u udjele (dionice) društava povezanih sudjelujućim interesom (u €)	-	-	0
5. Ulaganja u ostale vrijednosne papire društava povezanih sudjelujućim int (u €)	-	-	0
6. Dani zajmovi, depoziti i slično društvima povezanim sudjelujućim interes (u €)	-	-	0
7. Ulaganja u vrijednosne papire (u €)	-	-	0
8. Dani zajmovi, depoziti i slično (u €)	-	-	0

Bilanca RDG

Dun & Bradstreet d.o.o.

Izdano dana 21. studenog 2023.

9. Ostala ulaganja koja se obračunavaju metodom udjela (u €)	-	-	0
10. Ostala dugotrajna financijska imovina (u €)	-	-	0
IV. POTRAŽIVANJA (u €)	-	-	0
1. Potraživanja od poduzetnika unutar grupe (u €)	-	-	0
2. Potraživanja od društava povezanih sudjelujućim interesom (u €)	-	-	0
3. Potraživanja od kupaca (u €)	-	-	0
4. Ostala potraživanja (u €)	-	-	0
V. ODGOĐENA POREZNA IMOVINA (u €)	-	-	0
C) KRATKOTRAJNA IMOVINA (u €)	-	-	8.496
I. ZALIHE (u €)	-	-	0
1. Sirovine i materijal (u €)	-	-	0
2. Proizvodnja u tijeku (u €)	-	-	0
3. Gotovi proizvodi (u €)	-	-	0
4. Trgovačka roba (u €)	-	-	0
5. Predujmovi za zalihe (u €)	-	-	0
6. Dugotrajna imovina namijenjena prodaji (u €)	-	-	0
7. Biološka imovina (u €)	-	-	0
II. POTRAŽIVANJA (u €)	-	-	897
1. Potraživanja od poduzetnika unutar grupe (u €)	-	-	0
2. Potraživanja od društava povezanih sudjelujućim interesom (u €)	-	-	0
3. Potraživanja od kupaca (u €)	-	-	4
4. Potraživanja od zaposlenika i članova poduzetnika (u €)	-	-	0
5. Potraživanja od države i drugih institucija (u €)	-	-	893
6. Ostala potraživanja (u €)	-	-	0
III. KRATKOTRAJNA FINANCIJSKA IMOVINA (u €)	-	-	5.767
1. Ulaganja u udjele (dionice) poduzetnika unutar grupe (u €)	-	-	0
2. Ulaganja u ostale vrijednosne papire poduzetnika unutar grupe (u €)	-	-	0
3. Dani zajmovi, depoziti i slično poduzetnicima unutar grupe (u €)	-	-	0
4. Ulaganja u udjele (dionice) društava povezanih sudjelujućim interesom (u €)	-	-	0
5. Ulaganja u ostale vrijednosne papire društava povezanih sudjelujućim int (u €)	-	-	0
6. Dani zajmovi, depoziti i slično društvima povezanim sudjelujućim interes (u €)	-	-	0
7. Ulaganja u vrijednosne papire (u €)	-	-	0
8. Dani zajmovi, depoziti i slično (u €)	-	-	5.767

Bilanca RDG

Dun & Bradstreet d.o.o.

Izdano dana 21. studenog 2023.

9. Ostala financijska imovina (u €)	-	-	0
IV. NOVAC U BANCIMA I BLAGAJNI (u €)	-	-	1.832
D) PLAĆENI TROŠKOVI BUDUĆEG RAZDOBLJA I OBRAČUNATI PRIHODI (u €)	-	-	228
E) UKUPNO AKTIVA (u €)	-	-	14.510
F) IZVANBILANČNI ZAPISI (u €)	-	-	0
A) KAPITAL I REZERVE (u €)	-	-	3
I. TEMELJNI (UPISANI) KAPITAL (u €)	-	-	1
II. KAPITALNE REZERVE (u €)	-	-	0
III. REZERVE IZ DOBITI (u €)	-	-	0
1. Zakonske rezerve (u €)	-	-	0
2. Rezerve za vlastite dionice (u €)	-	-	0
3. Vlastite dionice i udjeli (odbitna stavka) (u €)	-	-	0
4. Statutarne rezerve (u €)	-	-	0
5. Ostale rezerve (u €)	-	-	0
IV. REVALORIZACIJSKE REZERVE (u €)	-	-	0
V. REZERVE FER VRIJEDNOSTI (u €)	-	-	0
1. Fer vrijednost financijske imovine kroz ostalu sveobuhvatnu dobit (odnos) (u €)	-	-	0
2. Učinkoviti dio zaštite novčanih tokova (u €)	-	-	0
3. Učinkoviti dio zaštite neto ulaganja u inozemstvu (u €)	-	-	0
4. Ostale rezerve fer vrijednosti (u €)	-	-	0
5. Tečajne razlike iz preračuna inozemnog poslovanja (konsolidacija) (u €)	-	-	0
VI. ZADRŽANA DOBIT ILI PRENESENI GUBITAK (u €)	-	-	0
1. Zadržana dobit (u €)	-	-	0
2. Preneseni gubitak (u €)	-	-	0
VII. DOBIT ILI GUBITAK POSLOVNE GODINE (u €)	-	-	1
1. Dobit poslovne godine (u €)	-	-	1
2. Gubitak poslovne godine (u €)	-	-	0
VIII. MANJINSKI (NEKONTROLIRAJUĆI) INTERES (u €)	-	-	0
B) REZERVIRANJA (u €)	-	-	0
1. Rezerviranja za mirovine, otpremnine i slične obveze (u €)	-	-	0
2. Rezerviranja za porezne obveze (u €)	-	-	0
3. Rezerviranja za započete sudske sporove (u €)	-	-	0
4. Rezerviranja za troškove obnavljanja prirodnih bogatstava (u €)	-	-	0
5. Rezerviranja za troškove u jamstvenim rokovima (u €)	-	-	0

Bilanca RDG

Dun & Bradstreet d.o.o.

Izdano dana 21. studenog 2023.

6. Druga rezerviranja (u €)	-	-	0
C) DUGOROČNE OBVEZE (u €)	-	-	0
1. Obveze prema poduzetnicima unutar grupe (u €)	-	-	0
2. Obveze za zajmove, depozite i slično poduzetnika unutar grupe (u €)	-	-	0
3. Obveze prema društvima povezanim sudjelujućim interesom (u €)	-	-	0
4. Obveze za zajmove, depozite i slično društava povezanih sudjelujućim int (u €)	-	-	0
5. Obveze za zajmove, depozite i slično (u €)	-	-	0
6. Obveze prema bankama i drugim financijskim institucijama (u €)	-	-	0
7. Obveze za predujmove (u €)	-	-	0
8. Obveze prema dobavljačima (u €)	-	-	0
9. Obveze po vrijednosnim papirima (u €)	-	-	0
10. Ostale dugoročne obveze (u €)	-	-	0
11. Odgođena porezna obveza (u €)	-	-	0
D) KRATKOROČNE OBVEZE (u €)	-	-	928
1. Obveze prema poduzetnicima unutar grupe (u €)	-	-	0
2. Obveze za zajmove, depozite i slično poduzetnika unutar grupe (u €)	-	-	0
3. Obveze prema društvima povezanim sudjelujućim interesom (u €)	-	-	0
4. Obveze za zajmove, depozite i slično društava povezanih sudjelujućim int (u €)	-	-	0
5. Obveze za zajmove, depozite i slično (u €)	-	-	0
6. Obveze prema bankama i drugim financijskim institucijama (u €)	-	-	0
7. Obveze za predujmove (u €)	-	-	0
8. Obveze prema dobavljačima (u €)	-	-	0
9. Obveze po vrijednosnim papirima (u €)	-	-	0
10. Obveze prema zaposlenicima (u €)	-	-	616
11. Obveze za poreze, doprinose i slična davanja (u €)	-	-	312
12. Obveze s osnove udjela u rezultatu (u €)	-	-	0
13. Obveze po osnovi dugotrajne imovine namijenjene prodaji (u €)	-	-	0
14. Ostale kratkoročne obveze (u €)	-	-	0
E) ODGOĐENO PLAĆANJE TROŠKOVA I PRIHOD BUDUĆEGA RAZDOBLJA (u €)	-	-	13.580
F) UKUPNO - PASIVA (u €)	-	-	14.510
G) IZVANBILANČNI ZAPISI (u €)	-	-	0

Račun dobiti i gubitka

	2020	2021	2022
I. POSLOVNI PRIHODI (u €)	-	-	2.346
1. Prihodi od prodaje s poduzetnicima unutar grupe (u €)	-	-	0
2. Prihodi od prodaje (izvan grupe) (u €)	-	-	0
3. Prihodi na temelju upotrebe vlastitih proizvoda, robe i usluga (u €)	-	-	0
4. Ostali poslovni prihodi s poduzetnicima unutar grupe (u €)	-	-	0
5. Ostali poslovni prihodi (izvan grupe) (u €)	-	-	2.346
II. POSLOVNI RASHODI (u €)	-	-	2.349
1. Promjene vrijednosti zaliha proizvodnje u tijeku i gotovih proizvoda (u €)	-	-	0
2. Materijalni troškovi (u €)	-	-	1.292
a) Troškovi sirovina i materijala (u €)	-	-	984
b) Troškovi prodane robe (u €)	-	-	0
c) Ostali vanjski troškovi (u €)	-	-	308
3. Troškovi osoblja (u €)	-	-	928
a) Neto plaće i nadnice (u €)	-	-	616
b) Troškovi poreza i doprinosa iz plaća (u €)	-	-	181
c) Doprinosi na plaće (u €)	-	-	131
4. Amortizacija (u €)	-	-	0
5. Ostali troškovi (u €)	-	-	130
6. Vrijednosna usklađenja (u €)	-	-	0
a) dugotrajne imovine osim financijske imovine (u €)	-	-	0
b) kratkotrajne imovine osim financijske imovine (u €)	-	-	0
7. Rezerviranja (u €)	-	-	0
a) Rezerviranja za mirovine, otpremnine i slične obveze (u €)	-	-	0
b) Rezerviranja za porezne obveze (u €)	-	-	0
c) Rezerviranja za započete sudske sporove (u €)	-	-	0
d) Rezerviranja za troškove obnavljanja prirodnih bogatstava (u €)	-	-	0
e) Rezerviranja za troškove u jamstvenim rokovima (u €)	-	-	0
f) Druga rezerviranja (u €)	-	-	0
8. Ostali poslovni rashodi (u €)	-	-	0
III. FINANCIJSKI PRIHODI (u €)	-	-	4
1. Prihodi od ulaganja u udjele (dionice) poduzetnika unutar grupe (u €)	-	-	0

Bilanca RDG

Dun & Bradstreet d.o.o.

Izdano dana 21. studenog 2023.

2. Prihodi od ulaganja u udjele (dionice) društava povezanih sudjelujućim i (u €)	-	-	0
3. Prihodi od ostalih dugotrajnih financijskih ulaganja i zajmova poduzetni (u €)	-	-	0
4. Ostali prihodi s osnove kamata iz odnosa s poduzetnicima unutar grupe (u €)	-	-	0
5. Tečajne razlike i ostali financijski prihodi iz odnosa s poduzetnicima u (u €)	-	-	0
6. Prihodi od ostalih dugotrajnih financijskih ulaganja i zajmova (u €)	-	-	0
7. Ostali prihodi s osnove kamata (u €)	-	-	4
8. Tečajne razlike i ostali financijski prihodi (u €)	-	-	0
9. Nerealizirani dobici (prihodi) od financijske imovine (u €)	-	-	0
10. Ostali financijski prihodi (u €)	-	-	0
IV. FINANCIJSKI RASHODI (u €)	-	-	0
1. Rashodi s osnove kamata i slični rashodi s poduzetnicima unutar grupe (u €)	-	-	0
2. Tečajne razlike i drugi rashodi s poduzetnicima unutar grupe (u €)	-	-	0
3. Rashodi s osnove kamata i slični rashodi (u €)	-	-	0
4. Tečajne razlike i drugi rashodi (u €)	-	-	0
5. Nerealizirani gubici (rashodi) od financijske imovine (u €)	-	-	0
6. Vrijednosna usklađenja financijske imovine (neto) (u €)	-	-	0
7. Ostali financijski rashodi (u €)	-	-	0
V. UDIO U DOBITI OD DRUŠTAVA POVEZANIH SUDJELUJUĆIM INTERESOM (u €)	-	-	0
VI. UDIO U DOBITI OD ZAJEDNIČKIH POTHVATA (u €)	-	-	0
VII. UDIO U GUBITKU OD DRUŠTAVA POVEZANIH SUDJELUJUĆIM INTERESOM (u €)	-	-	0
VIII. UDIO U GUBITKU OD ZAJEDNIČKIH POTHVATA (u €)	-	-	0
IX. UKUPNI PRIHODI (u €)	-	-	2.351
X. UKUPNI RASHODI (u €)	-	-	2.349
XI. DOBIT ILI GUBITAK PRIJE OPOREZIVANJA (u €)	-	-	1
1. Dobit prije oporezivanja (u €)	-	-	1
2. Gubitak prije oporezivanja (u €)	-	-	0
XII. POREZ NA DOBIT (u €)	-	-	0
XIII. DOBIT ILI GUBITAK RAZDOBLJA (u €)	-	-	1
1. Dobit razdoblja (u €)	-	-	1
2. Gubitak razdoblja (u €)	-	-	0
XIV. DOBIT ILI GUBITAK PREKINUTOG POSLOVANJA PRIJE OPOREZIVANJA (u €)	-	-	0
1. Dobit prekinutog poslovanja prije oporezivanja (u €)	-	-	0

Bilanca RDG

Dun & Bradstreet d.o.o.

Izdano dana 21. studenog 2023.

2. Gubitak prekinutog poslovanja prije oporezivanja (u €)	-	-	0
XV. POREZ NA DOBIT PREKINUTOG POSLOVANJA (u €)	-	-	0
1. Dobit prekinutog poslovanja za razdoblje (u €)	-	-	0
2. Gubitak prekinutog poslovanja za razdoblje (u €)	-	-	0
XVI. DOBIT ILI GUBITAK PRIJE OPOREZIVANJA (u €)	-	-	0
1. Dobit prije oporezivanja (u €)	-	-	0
2. Gubitak prije oporezivanja (u €)	-	-	0
XVII. POREZ NA DOBIT (u €)	-	-	0
XVIII. DOBIT ILI GUBITAK RAZDOBLJA (u €)	-	-	0
1. Dobit razdoblja (u €)	-	-	0
2. Gubitak razdoblja (u €)	-	-	0
XIX. DOBIT ILI GUBITAK RAZDOBLJA (u €)	-	-	0
1. Pripisana imateljima kapitala matice (u €)	-	-	0
2. Pripisana manjinskom (nekontrolirajućem) interesu (u €)	-	-	0
I. Dobit ili gubitak razdoblja (u €)	-	-	0
II. Ostala sveobuhvatna dobit/gubitak prije poreza (u €)	-	-	0
III. Stavke koje neće biti reklasificirane u dobit ili gubitak (u €)	-	-	0
1. Promjene revalorizacijskih rezervi dugotrajne materijalne i nematerijalne i (u €)	-	-	0
2. Dobitak ili gubitak s osnove naknadnog vrednovanja vlasničkih vrijednosnih (u €)	-	-	0
3. Promjene fer vrijednosti financijske obveze po fer vrijednosti kroz račun d (u €)	-	-	0
4. Aktuarski dobici/gubici po planovima definiranih primanja (u €)	-	-	0
5. Ostale stavke koje neće biti reklasificirane (u €)	-	-	0
6. Porez na dobit koji se odnosi na stavke koje neće biti reklasificirane (u €)	-	-	0
IV. Stavke koje je moguće reklasificirati u dobit ili gubitak (u €)	-	-	0
1. Tečajne razlike iz preračuna inozemnog poslovanja (u €)	-	-	0
2. Dobitak ili gubitak s osnove naknadnog vrednovanja dužničkih vrijednosnih p (u €)	-	-	0
3. Dobit ili gubitak s osnove učinkovite zaštite novčanih tokova (u €)	-	-	0
4. Dobit ili gubitak s osnove učinkovite zaštite neto ulaganja u inozemstvu (u €)	-	-	0
5. Udio u ostaloj sveobuhvatnoj dobiti/gubitku društava povezanih sudjelujućim (u €)	-	-	0
6. Promjene fer vrijednosti vremenske vrijednosti opcije (u €)	-	-	0
7. Promjene fer vrijednosti terminskih elemenata terminskih ugovora (u €)	-	-	0
8. Ostale stavke koje je moguće reklasificirati u dobit ili gubitak (u €)	-	-	0
9. Porez na dobit koji se odnosi na stavke koje je moguće reklasificirati u	-	-	0

Bilanca RDG

Dun & Bradstreet d.o.o.

Izdano dana 21. studenog 2023.

do (u €)

V. Neto ostala sveobuhvatna dobit ili gubitak (u €)	-	-	0
VI. Ukupna sveobuhvatna dobit ili gubitak razdoblja (u €)	-	-	0
VI. SVEOBUHVATNA DOBIT ILI GUBITAK RAZDOBLJA (u €)	-	-	0
1. Pripisana imateljima kapitala matice (u €)	-	-	0
2. Pripisana manjinskom (nekontrolirajućem) interesu (u €)	-	-	0

Objašnjenja

Tekuća likvidnost

Tekuća likvidnost pokazuje u kojoj mjeri kratkotrajna imovina poduzeća pokriva kratkoročne obveze. Cilj je utvrditi raspoložive li poduzeće sa dovoljno likvidnih sredstava kako bi u kratkom roku mogao podmiriti svoje tekuće obveze. Optimalna razina ovog pokazatelja kreće se između 1,5 i 2.

Stupanj zaduženosti

Stupanj zaduženosti pokazuje koliki je udio vanjskih izvora financiranja u financiranju imovine poduzeća. Veći stupanj zaduženosti sugerira veću zaduženost poduzeća, dok eventualna vrijednost iznad 1 sugerira kako je kapital poduzeća negativan. Gornja granica prihvatljive zaduženosti smatra se 0,7.

Naplata potraživanja

Naplata potraživanja mjeri koliko je poduzeće uspješno u naplati od kupaca prema podacima na zadnji dan u godini. Veća razina realiziranih prihoda u odnosu na razinu nenaplaćenih potraživanja značit će kraću iskazanu naplatu potraživanja poduzeća. S obzirom da je uobičajena valuta plaćanja unutar 60 dana, sva poduzeća koja imaju vrijednost ovog pokazatelja iznad te razine očito ne uspijevaju uredno naplaćivati svoja potraživanja.

Plaćanje obveza

Plaćanje obveza mjeri urednost podmirenja obveza prema dobavljačima na temelju podataka iz zadnjeg dana u godini. Manji iznos nepodmirenenih obveza prema dobavljačima u odnosu na iznos ostvarenih materijalnih troškova poduzeća značit će kraći prosjek plaćanja obveza. Ukoliko poduzeće ima ovaj pokazatelj veći od 60 dana, vrlo vjerojatno ne podmiruje svoje obveze na vrijeme.

Neto profitna marža

Neto profitna marža predstavlja omjer neto dobiti i ukupnih prihoda, odnosno mjeri koliki je udio od ukupno realiziranih prihoda ostao vlasnicima poduzeća na raspolaganju nakon oporezivanja bruto dobiti. Veća vrijednost ovog pokazatelja sugerira veću razliku između ostvarenih prihoda i rashoda u korist prihoda. Negativna neto profitna marža sugerira kako je poduzeće ostvarilo neto gubitak, tj. ostvareni rashodi bili su veći od prihoda.

Operativna marža

Operativna marža predstavlja omjer poslovne dobiti i poslovnih rashoda. Za razliku od neto profitne marže, ona u obzir uzima samo prihode i rashode ostvarene iz direktne poslovne aktivnosti, dok isključuje investicijsku i financijsku aktivnost poduzeća. Negativna operativna marža sugerira kako je dobit iz poslovnih aktivnosti poduzeća bila negativna.

Udio u djelatnosti

Dun & Bradstreet d.o.o.

Izdano dana 21. studenog 2023.

Sažetak udjela u djelatnosti (2022)

Djelatnost subjekta (prema posljednjem financijskom izvještaju): 41.20 - Gradnja stambenih i nestambenih zgrada

G.BAJKOVEC.D j.d.o.o. u svojoj glavnoj djelatnosti ima udio od 0% i nalazi se na 6286. mjestu obzirom na ukupne prihode. Sveukupno u djelatnosti 41.20 postoji 8509 subjekata. (Broje se samo subjekti koji predaju godišnja financijska izvješća)

Prvih 10 subjekata u djelatnosti drži udio od 20,26%. Tvrtka G.BAJKOVEC.D j.d.o.o. prema veličini je rangirana kao mikro poduzeće.

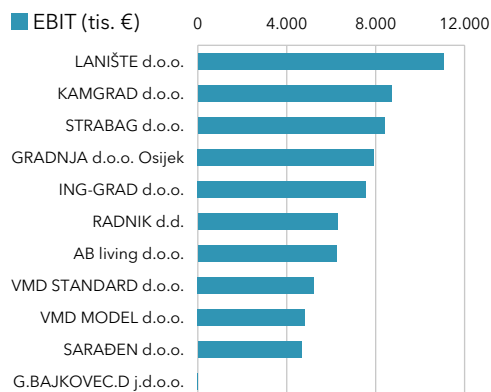
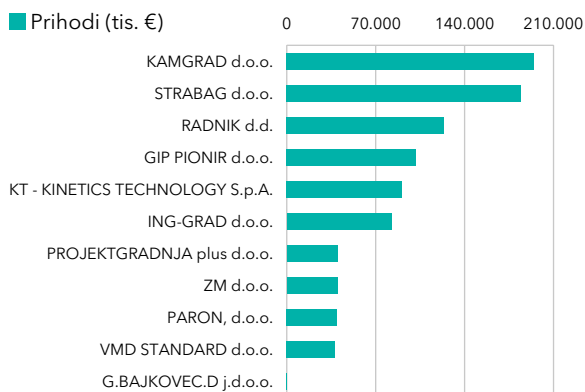
Unutar djelatnosti obzirom na veličinu postoji: 7597 mikro, 827 malih, 77 srednje velikih i 8 velikih poduzeća.

Udio u djelatnosti prema ukupnom prihodu (2022)

Rang	Naziv poduzeća	Udio u top 10	Udio u djelatnosti
1.	KAMGRAD d.o.o.	20,81%	4,22%
2.	STRABAG d.o.o.	19,7%	3,99%
3.	RADNIK d.d.	13,25%	2,68%
4.	GIP PIONIR d.o.o.	10,86%	2,2%
5.	KT - KINETICS TECHNOLOGY S.p.A.	9,71%	1,97%
6.	ING-GRAD d.o.o.	8,81%	1,79%
7.	PROJEKTGRADNJA plus d.o.o.	4,29%	0,87%
8.	ZM d.o.o.	4,27%	0,86%
9.	PARON, d.o.o.	4,24%	0,86%
10.	VMD STANDARD d.o.o.	4,07%	0,82%
6286.	G.BAJKOVEC.D j.d.o.o.	0%	0%
		Ostali u djelatnosti:	79,74%

Udio u djelatnosti prema EBIT (2022)

Rang	Naziv poduzeća	Udio u top 10	Udio u djelatnosti
1.	LANIŠTE d.o.o.	15,58%	3,02%
2.	KAMGRAD d.o.o.	12,28%	2,38%
3.	STRABAG d.o.o.	11,85%	2,3%
4.	GRADNJA d.o.o. Osijek	11,19%	2,17%
5.	ING-GRAD d.o.o.	10,67%	2,07%
6.	RADNIK d.d.	8,86%	1,72%
7.	AB living d.o.o.	8,81%	1,71%
8.	VMD STANDARD d.o.o.	7,37%	1,43%
9.	VMD MODEL d.o.o.	6,81%	1,32%
10.	SARAĐEN d.o.o.	6,59%	1,28%
4978.	G.BAJKOVEC.D j.d.o.o.	-	-
		Ostali u djelatnosti:	80,6%



Ostali pravni podaci i bilješke

Dun & Bradstreet d.o.o.

Izdano dana 21. studenog 2023.

Pravni odnosi

Status subjekta:

Bez postupka

Osnivački akt:

Izjava o osnivanju jednostavnog društva s ograničenom odgovornošću od 1.12.2022.

Temeljni kapital:

10,00 (kuna)

Zabilježbe:

Rješenjem Trgovačkog suda u Varaždinu broj 2 St-316/2023-11 od 17.10.2023. privremenim stečajnim upraviteljem dužnika G.BAJKOVEC.D j.d.o.o., Belica, Prvomajska 25, OIB: 77048168947 imenovana je Tea Gatternig iz Varaždina, Branka Vodnika 4, OIB: 20214370352, te je zabranjeno raspolaganje imovinom dužnika bez prethodne suglasnosti privremenog stečajnog upravitelja do donošenja odluke o prijedlogu za otvaranje stečajnog postupka.

Registrirane djelatnosti

Projektiranje i građenje građevina te stručni nadzor građenja
Energetsko certificiranje, energetski pregled zgrade i redoviti pregled sustava grijanja i sustava hlađenja ili klimatizacije u zgradi
Izvođenje investicijskih radova u inozemstvu
Stručni poslovi prostornog uređenja
Djelatnosti prostornog uređenja i gradnje
Djelatnost projektiranja i/ili stručnog nadzora građenja
Djelatnost upravljanja projektom gradnje
Djelatnost tehničkog ispitivanja i analize
Proizvodnja proizvoda od betona, cementa i gipsa
Rezanje, oblikovanje i obrada kamena
Poslovi građenja i rekonstrukcije javnih cesta
Poslovi održavanja javnih cesta
Ostali poslovi upravljanja javnim cestama
Održavanje nerazvrstanih cesta
Održavanje javnih površina na kojima nije dopušten promet motornim vozilima
Uslužne djelatnosti uređenja i održavanja krajolika
Poslovi upravljanja nekretninom i održavanje nekretnina
Posredovanje u prometu nekretnina
Poslovanje nekretninama
Upravljanje i održavanje sportskom građevinom
Kupnja i prodaja robe
Pružanje usluga u trgovini
Obavljanje trgovačkog posredovanja na domaćem i inozemnom tržištu
Zastupanje inozemnih tvrtki
Promidžba (reklama i propaganda)
Istraživanje tržišta i ispitivanje javnog mnijenja
Djelatnosti iznajmljivanja i davanja u zakup
Savjetovanje u vezi s poslovanjem i upravljanjem
Usluge informacijskog društva
Prijevoz osoba i tereta za vlastite potrebe
Prijevoz putnika u unutarnjem cestovnom prometu
Prijevoz putnika u međunarodnom cestovnom prometu

Ostali pravni podaci i bilješke

Dun & Bradstreet d.o.o.

Izdano dana 21. studenog 2023.

Prijevoz tereta u unutarnjem cestovnom prometu

Prijevoz tereta u međunarodnom cestovnom prometu

Pravna obavijest

Ovo izvješće dobivate u skladu s vašim ugovorom o pretplati i uvjetima i odredbama na DUN & BRADSTREET D.O.O., Zagreb, Hrvatska. Osim ako je izričito drugačije dogovoreno, informacije u ovom izvješću tvrtke namijenjene su isključivo za vlastitu upotrebu. Sve poslovne informacije u ovom izvješću, koje sadrže pojedinosti o kreditnoj sposobnosti i solventnosti (također se nazivaju procjena rizika, indeks kreditnog rejtinga ili kreditna preporuka), ne smiju se tumačiti kao izjava o činjenicama ili individualnoj stručnosti, a također ne kao „ocjena” u smislu Uredbe (EZ) br. 1060/2009 od 16. rujna 2009. o agencijama za kreditni rejting. Umjesto toga, ove se informacije odnose isključivo na vrijednosne prosudbe, koje se temelje na matematičkim i statističkim analizama i automatski kreiranim procjenama vjerojatnosti (”bodovanje”). Nastojimo pružiti informacije koje su točne i potpune. Međutim, zbog stalno mijenjanja baza podataka i oslanjanja na vanjske izvore ne možemo prihvatiti odgovornost za informacije u ovom izvješću tvrtke koje su ažurne, točne ili potpune, osim u slučajevima grubog nemara ili namjere. Za sve posljedice odluka donesenih na temelju ovog izvješća odgovornost je isključivo korisnika. Autorska prava © 2021 Dun & Bradstreet Inc., Jacksonville (Florida), SAD. Sva prava pridržana.

Za sve pojedinosti pogledati

<http://www.poslovna.hr/>